



h_da

DG HochN - Hub Managementsysteme 21.09.2021

Internationale Rankings



h_da

Times Higher Education (THE) Impact Rankings

Eva Schäfer
Nachhaltige Entwicklung
Hochschule Darmstadt
Hub Managementsysteme
21.09.2021

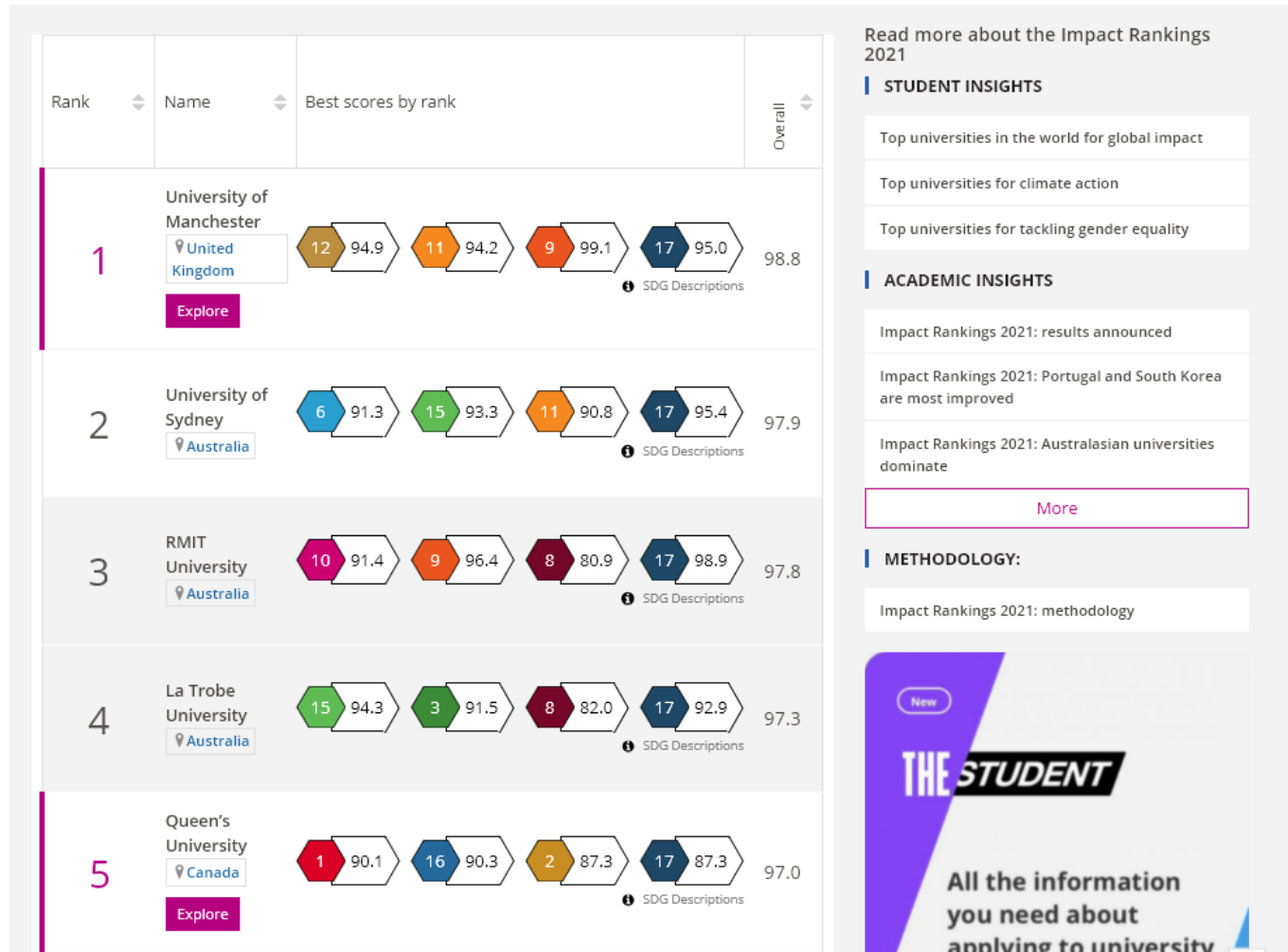
THE Impact Rankings – Warum?

- SDG erfordern integrierte Zusammenarbeit verschiedener Sektoren und Akteure durch Bündelung von Finanzmitteln, Wissen und Sachverstand
- Ressourcen von Universitäten und Hochschulen sollen berücksichtigt werden
- weltweit erster Versuch, den universitären Fortschritt speziell im Hinblick auf die SDGs zu messen als
 - Katalysator für Aktionen
 - Mechanismus der Rechenschaftslegung
 - Gelegenheit zur Profilierung
- 1.118 Hochschulen aus 94 Ländern/Regionen

THE Impact Rankings – Wie?

- Methodik baut auf den SDGs auf
- Voraussetzung für Teilnahme am Gesamtranking: Daten zu mindestens vier SDGs inkl. SDG 17 – Partnerships for the Goals
- Gesamtpunktzahl wird generiert aus
 - Punktzahl für SDG 17 (max. 22% der Gesamtpunktzahl)
 - plus den drei stärksten der anderen SDGs (max. 26% der Gesamtpunktzahl)
- Punktzahl für jedes SDG basiert auf einer Reihe von thematischen Kennzahlen, die aus einzelnen Indikatoren bestehen können

THE Impact Rankings – Ergebnisse



THE Impact Rankings – Ergebnisse



PROFESSIONAL CAMPUS JOBS EVENTS RANKINGS STUDENT SERVICES



University of Manchester

[Official website](#) [Get free study advice](#) [Courses](#)

OVERVIEW **RANKINGS** FIND A COURSE KEY STATS DOWNLOAD GALLERY ENQUIRE

BREAKDOWN OF RANKING:

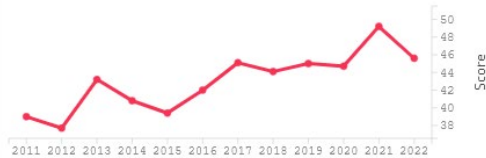
World University Rankings

2022 Rank: 50

[View full ranking table](#)



Breakdown via year: INDUSTRY INCOME

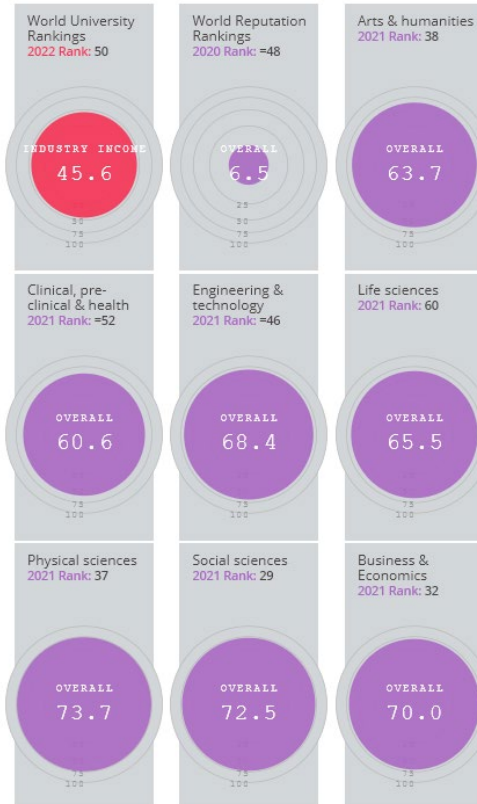


Note: Updated WUR methodology 2015 onwards

Ranking position 2011 to 2022:

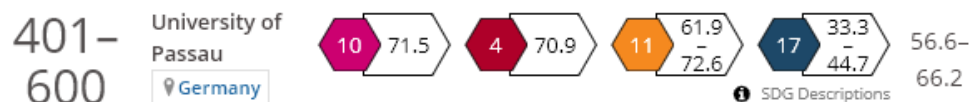
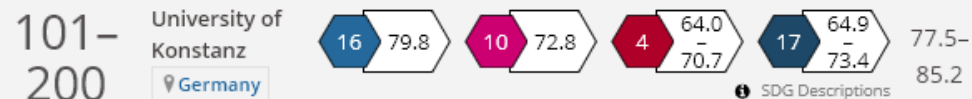
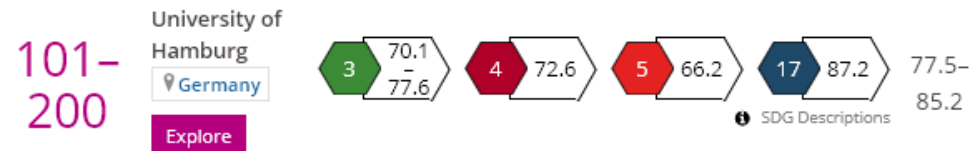
2011	2012	2013	2014	2015	2016	2017	2018	2019
87	48	49	58	52	=56	55	=54	57
2020	2021	2022						
=55	=51	50						

SELECT FROM ONE OF THE BELOW RANKINGS:



[Next →](#)

THE Impact Rankings – Ergebnisse für D



THE Impact Rankings – Ergebnisse



Show me universities in Germany x offering any subject v

Or, find specific universities by name

Rank	Name	Peace, justice and strong institutions	Overall
=27	Free University of Berlin Germany	81.3	77.5–85.2
36	University of Konstanz Germany	79.8	77.5–85.2
201–300	University of Passau Germany	55.2–63.0	56.6–66.2
401–600	Frankfurt School of Finance & Management Germany	21.6–47.3	47.6–56.5

Read more about the Impact Rankings 2021: peace, justice and strong institutions

STUDENT INSIGHTS

Top universities in the world for global impact

Top universities for tackling gender equality

Top universities for climate action

ACADEMIC INSIGHTS

Impact Rankings 2021: results announced

Impact Rankings 2021: Portugal and South Korea are most improved

Impact Rankings 2021: Australasian universities dominate

[More](#)

METHODOLOGY:

THE Impact Ranking als Marketing-Instrument

(idw) Nachrichten
Informationsdienst Wissenschaft
Pressemitteilungen von über 1.000 Wissenschaftseinrichtungen

Technik & Industrie

Gesellschaft & Kultur

Gesundheit

Umwelt & Leben

Wirtschaft & Politik

21. April 2021, 15:52

Wettbewerbe / Auszeichnungen

THE Impact Ranking: TUM auf Rang 1 weltweit bei Innovation

Die Technische Universität München (TUM) hat im „THE Impact Ranking“ den weltweit ersten Platz in der Kategorie Industrie, Innovation und Infrastruktur erreicht. Das Ranking erfasst sowohl Leistungen in der Forschung als auch bei Patenten, Ausgründungen und der Zusammenarbeit mit Unternehmen.

Das britische Magazin „Times Higher Education“ untersucht für das „THE Impact Ranking“ die Wirkungskraft von Hochschulen in verschiedenen Kategorien, die an die Globalen Nachhaltigkeitsziele der Vereinten Nationen angelehnt sind. Im Bereich Industrie, Innovation und Infrastruktur erfasst das Ranking die Zahl der Forschungspublikationen in Feldern, die für nachhaltig wirksame Innovationen bedeutend sind, beispielsweise Energie, Industrie 4.0, Smart Cities und 3D-Druck. Außerdem untersucht es, wie oft Forschungsarbeiten in Patenten zitiert werden, wie viele Start-ups ausgegründet werden und wie viele Forschungsdrittmittel die Hochschulen aus der Industrie erhalten.

Die TUM erreicht die höchstmögliche Punktzahl und damit gemeinsam mit der University of British Columbia, der University of Toronto und der TU Delft den Spitzenplatz weltweit. Bedeutende Partner der TUM in den Top 100 sind beispielsweise das Imperial College London (Rang 16) und die École Polytechnique (Rang 44).



h_da



Universitas Indonesia (UI) GreenMetric Ranking

UI GreenMetric Ranking – Warum?

- Messen der Nachhaltigkeitsbemühungen auf dem Campus
- Ziele
 - Beitrag zu akademischen Diskursen über NH in der Bildung und die Begrünung des Campus
 - Förderung des universitären gesellschaftlichen Wandels im Hinblick auf Nachhaltigkeitsziele
 - Instrument zur Selbsteinschätzung der NH des Campus
 - Regierungen, internationale und lokale Umweltbehörden sowie die Gesellschaft über NH-Programme informieren
- Nutzen
 - Internationalisierung und Anerkennung
 - Steigendes Bewusstsein für Nachhaltigkeitsthemen
 - Gesellschaftlicher Wandel und Aktion
 - Vernetzung
- 912 Hochschulen aus 84 Ländern/Regionen

UI GreenMetric Ranking – Wie?

Kriterien, die von Hochschulen, die sich mit Nachhaltigkeit beschäftigen, allgemein als wichtig angesehen werden:

1. Umfeld und Infrastruktur (15%)
2. Energie und Klimawandel (21%)
3. Abfall (18%)
4. Wasser (10%)
5. Transport (18%)
6. Bildung und Forschung (18%)

Bewertung für jedes Kriterium

- erfolgt numerisch zur statistischen Datenverarbeitung
- besteht jeweils aus mehreren Indikatoren

UI GreenMetric Ranking – Ergebnisse

Overall Rankings 2020

Show entries

Search:

Rank 2020 ↑↓	University ↑↓	Country ↑↓	Total Score ↑↓	Setting & Infrastructure ↑↓	Energy & Climate Change ↑↓	Waste ↑↓	Water ↑↓	Transportation ↑↓	Education & Research ↑↓
1	Wageningen University & Research	Netherlands	9150	1200	1800	1800	1000	1550	1800
2	University of Oxford	United Kingdom	8875	1200	1600	1800	1000	1550	1725
3	University of Nottingham	United Kingdom	8775	1300	1525	1800	1000	1425	1725
4	Nottingham Trent University	United Kingdom	8725	1200	1775	1800	700	1450	1800
5	University of California, Davis	USA	8725	1250	1575	1725	1000	1525	1650
6	Umwelt-Campus Birkenfeld (Trier University of Applied Sciences)	Germany	8650	975	1875	1500	1000	1650	1650
7	University of Groningen	Netherlands	8550	1075	1600	1800	1000	1425	1650
8	Leiden University	Netherlands	8525	600	1950	1800	1000	1750	1425
9	University College Cork	Ireland	8525	950	1750	1725	1000	1600	1500
10	Università di Bologna	Italy	8500	1100	1525	1725	700	1800	1650

UI GreenMetric Ranking – Ergebnisse für D

Overall Rankings 2020

Show entries

Search:

Rank 2020	University	Country	Total Score	Setting & Infrastructure	Energy & Climate Change	Waste	Water	Transportation	Education & Research
6	Umwelt-Campus Birkenfeld (Trier University of Applied Sciences)	Germany	8650	975	1875	1500	1000	1650	1650
20	Universität Bremen	Germany	8225	1075	1725	1500	925	1550	1450
21	Leuphana Universität Lüneburg	Germany	8200	650	2025	1725	675	1350	1775
26	Freie Universität Berlin	Germany	8150	950	1675	1725	700	1400	1700
76	Universität Bayreuth	Germany	7725	1025	1200	1800	700	1450	1550
278	Hochschule Anhalt	Germany	6225	775	1450	1275	600	1300	825
324	Katholische Universität Eichstätt-Ingolstadt	Germany	6000	850	1575	1050	100	1250	1175
393	Technische Universität Kaiserslautern (TUK)	Germany	5625	775	775	1650	350	1175	900

UI GreenMetric Ranking als Marketing-Instrument

GreenMetric Ranking Dezember 2020

GREENMETRIC RANKING DEZEMBER 2020

Umwelt-Campus Birkenfeld der Hochschule Trier ist weiter Vorbild für Nachhaltigkeit

Am 7. Dezember 2020 konnten sich die Präsidentin der Hochschule Trier, Prof. Dr. Dorit Schumann und der Dekan des Fachbereichs Umweltwirtschaft/Umweltrecht am Umwelt-Campus Birkenfeld der Hochschule im Rahmen der diesmal online stattfindenden Verleihungszeremonie der GreenMetric Awards über eine hervorragende Platzierung freuen. Die „grünste Hochschule Deutschlands“ liegt abermals in Rheinland-Pfalz – der Umwelt-Campus belegt im internationalen GreenMetric-Ranking 2020 unter 918 Universitäten einen hervorragenden 6. Platz weltweit und bleibt national im vierten Jahr in Folge auf Platz 1.

Präsidentin Schumann ordnet das Ergebnis ein: „Um die Spitzenposition zu halten, müssen wir uns kontinuierlich verbessern. Nachhaltigkeit wird für immer mehr Hochschulen weltweit zu einem strategischen Thema. Die Anzahl der teilnehmenden Hochschulen stieg im Vergleich zum Vorjahr um 18% und die Qualität auch, denn diesmal haben 102 Unis im GreenMetric-Ranking mehr als 7.500 Punkte erzielt. Wir haben uns auch in diesem Jahr verbessert und konnten 8650 Punkte erreichen – ein toller Start ins Jubiläumjahr 2021, in dem der Umwelt-Campus Birkenfeld sein 25-jähriges Bestehen feiert und die Hochschule Trier 50 Jahre alt wird.“

Das GreenMetric-Ranking stellt eine ganzheitliche Bewertung der Nachhaltigkeitsaktivitäten von Hochschulen sicher und gliedert sich in sechs gewichtete Kategorien: Infrastruktur (15 Prozent), Energie und Klimaschutz (21 Prozent), Abfallmanagement (18 Prozent), Wasser (zehn Prozent), Mobilität (18 Prozent) sowie Lehre und Forschung (18 Prozent).



GreenMetric Ranking 2020 - Prof. Dr. Dorit Schumann (Präsidentin der Hochschule Trier) und Prof. Dr. Klaus Helling (Dekan des Fachbereichs Umweltwirtschaft/Umweltrecht und Nachhaltigkeitsbeauftragter) freuen sich über die Auszeichnung

#6 WELTWEIT | GREENMETRIC AWARDS 2020 | VIDEOBEITRAG ZUR VERLEIHUNGSZEREMONIE



Bitte beachten Sie: Sobald Sie sich das Video ansehen, werden Informationen darüber an Youtube/Google

Internationale Rankings – Dos and Don'ts

Prof. Ellen Hazelkorn, PhD Joint Managing Partner, [BH Associates](#)

Don't

- Mission der Institution ändern, um Rankings zu entsprechen
- Richtlinienentscheidungen oder Ressourcenzuweisungen an Rankingergebnisse binden
- Manipulieren, um in Rankings aufzusteigen

Do

- Kohärente Strategie/Mission sicherstellen
- Rankings als Teil eines umfassenden Bewertungssystems verwenden, nicht als eigenständiges Bewertungstool
- Rechenschaftspflichten wahrheitsgemäß Genüge tun

Weiterführende Links und Informationen

[https://www.timeshighereducation.com/rankings/impact/2021/overall#!/page/0/length/25/sort by/rank/sort order/asc/cols/undefined](https://www.timeshighereducation.com/rankings/impact/2021/overall#!/page/0/length/25/sort%20by/rank/sort%20order/asc/cols/undefined)

<https://greenmetric.ui.ac.id>

<https://www.hrk.de/themen/forschung/internationale-hochschulrankings/>

Netzwerkveranstaltung des HRK-Serviceprojekts Internationale Hochschulrankings

30. September und 1. Oktober 2021

Virtuelle Veranstaltung via Webex

Gastgeberin: Freie Universität Berlin

<https://www.hrk.de/themen/forschung/internationale-hochschulrankings/netzwerkveranstaltungen/netzwerkveranstaltung-2021/>



h_da

Vielen Dank für das Interesse!