

Willkommen zu unserer Befragung zu Ihrer Home-Office- und Büronutzung nach der Pandemie!

Wir, die Mitarbeitenden der Projekte [NaWiHo](#) und [WaNdel!4](#), wollen das "New normal" des Arbeitens an unserer Hochschule erfassen: Seit der Pandemie hat sich eine neue Normalität eingestellt, mit mehr hybriden und flexiblen Arbeitsmöglichkeiten als vorher. Wir würden gern von Ihnen wissen, ob und wie Sie diese Möglichkeiten an der HTW nutzen, also an welchen Orten Sie aktuell arbeiten, was die Gründe dafür sind bzw. welche Vor- und Nachteile für Sie daraus entstehen.

Darüber hinaus möchten wir Sie zum Nachdenken über neue Möglichkeiten der Raumnutzung an der HTW anregen, die wir mit Interessierten unter Ihnen im Rahmen des WaNdel!4-Projektes auch gern erproben möchten. Hierfür wollen wir im zweiten Teil der Befragung Ihre Bedürfnisse und Wünsche an eine moderne, suffiziente und bedarfsgerechte Büronutzung an der HTW erfassen.

Bitte nehmen Sie sich 10 bis 15 Minuten Zeit und füllen Sie die Befragung am Computer, Laptop oder Tablet aus. Das Format ist leider nicht für Smartphones geeignet.

Vielen Dank für Ihre Teilnahme an dieser Befragung!

Linda Ghirardello, Susann Ullrich, Anna Plappert, Barbara Praetorius und Regina Zeitner

Kontakt: susann.ullrich@htw-berlin.de

Informationen zum Datenschutz:

Während der Befragung werden nur anonymisierte Daten erhoben, verarbeitet und gespeichert. Somit erfolgt keine Erhebung spezifischer personenbezogener Daten und die Umfrage fällt nicht in den Anwendungsbereich der DSGVO (Erwägungsgrund 26). Die Daten werden auf den Servern des Anbieters SosciSurvey gespeichert, die in Deutschland lokalisiert sind. Hierbei werden auch weder die IP-Adresse gespeichert noch Google Analytics oder Cookies aktiviert. Aufgrund der Anonymität dieser Umfrage ist es nicht möglich, über einzelne Datensätze Auskunft zu geben, sie zu korrigieren, von der Verarbeitung auszuschließen, zu löschen oder zu exportieren. Die Daten werden für die Dauer der Forschungsprojekte gespeichert und Zugriff darauf haben ausschließlich die Mitarbeitenden der beiden Forschungsprojekte. Die Teilnahme an der Befragung ist freiwillig und kann jederzeit unterbrochen werden.

☐ Ich habe die Informationen zur Kenntnis genommen und möchte an der Befragung teilnehmen.

In welchen Berufsbereich fällt Ihre aktuelle Tätigkeit an der HTW hauptsächlich?

Bitte wählen Sie den Berufsbereich, der am ehesten auf Sie zutrifft.

- ☐ Mitarbeiter*in in Technik, Service und Verwaltung
- ☐ Professor*in
- ☐ Wissenschaftliche*r Mitarbeiter*in
- ☐ Lehrbeauftragte*r
- ☐ Sonstige

Seit wie vielen Jahren arbeiten Sie an der HTW Berlin?

- ☐ weniger als 5 Jahre
 - ☐ 5 bis weniger als 10 Jahre
 - ☐ 10 bis weniger als 15 Jahre
 - ☐ 15 bis weniger als 20 Jahre
 - ☐ 20 oder mehr Jahre
-
- ☐ keine Angabe

Bieten Sie Lehre an und wenn ja, wie viele Semesterwochenstunden (SWS) lehren Sie durchschnittlich?

- ☐ Nein
- ☐ Ja, SWS

PHP-Code

```
question('AL07','combine=AL08'); // Tage_S + Tage_VZ
```

```
question('AL07','combine=AL08')
```

Wie viele Tage pro Woche arbeiten Sie durchschnittlich an den folgenden Arbeitsorten?

Die Angabe soll ausschließlich Ihren Job an der HTW betreffen. Sie können ganze und halbe Tage (0,5) eintragen.

	Im Semester	In der vorlesungsfreien Zeit
An der HTW:	<input type="text"/> Tage	<input type="text"/> Tage
Zu Hause:	<input type="text"/> Tage	<input type="text"/> Tage
Sonstiger Arbeitsort:	<input type="text"/> Tage	<input type="text"/> Tage

Sind Sie mit dieser Aufteilung der Tage auf die verschiedenen Orte zufrieden?

Im Semester

Ich wäre gern wesentlich seltener an der HTW.

☐

Ich wäre gern etwas seltener an der HTW.

☐

Ich bin zufrieden.

☐

Ich wäre gern etwas häufiger an der HTW.

☐

Ich wäre gern wesentlich häufiger an der HTW.

☐
In der vorlesungsfreien Zeit

Ich wäre gern wesentlich seltener an der HTW.

☐

Ich wäre gern etwas seltener an der HTW.

☐

Ich bin zufrieden.

☐

Ich wäre gern etwas häufiger an der HTW.

☐

Ich wäre gern wesentlich häufiger an der HTW.

☐

Haben Sie einen Büroarbeitsplatz an der HTW?

- ☐ Ja
- ☐ Nein

1 aktive(r) Filter

Filter AL04/F1

Wenn eine der folgenden Antwortoption(en) ausgewählt wurde: **1**
Dann nach dem Klick auf "Weiter" direkt zur Seite **AL 7** springen

Hätten Sie gern einen Büroarbeitsplatz an der HTW?

- ☐ ja
- ☐ nein

2 aktive(r) Filter

Filter AL05/F1

Wenn eine der folgenden Antwortoption(en) ausgewählt wurde: **2**
Dann nach dem Klick auf "Weiter" den Text **A103** anzeigen und das Interview beenden

Filter AL05/F2

Wenn eine der folgenden Antwortoption(en) ausgewählt wurde: **1**
Dann nach dem Klick auf "Weiter" direkt zur Seite **ZN 2** springen

PHP-Code

```
question('AL09','combine=AL30'); // Stunden + Variation
```

question('AL09','combine=AL30')

Wenn Sie an der HTW sind, wie viele Stunden pro Tag arbeiten Sie durchschnittlich an Ihrem Büroarbeitsplatz?

Die Angabe von ganzen und halben Stunden ist möglich (0,5).

		variiert gar nicht					variiert stark
Im Semester	<input type="text"/>		<input type="radio"/>	<input type="radio"/>	<input type="radio"/>	<input type="radio"/>	<input type="radio"/>
	Stunden						
In der vorlesungsfreien Zeit	<input type="text"/>		<input type="radio"/>	<input type="radio"/>	<input type="radio"/>	<input type="radio"/>	<input type="radio"/>
	Stunden						

An welchem HTW-Campus befindet sich Ihr Büroarbeitsplatz?

- ☐ Wilhelminenhof
- ☐ Treskowallee
- ☐ TGS
- ☐ Sonstiger (Villa Rathenau, EGZ)

Anmerkungen

Wenn Sie z. B. an zwei Standorten einen Büroarbeitsplatz haben, schreiben Sie es bitte hier rein.

Von wie vielen Personen wird Ihr Büro an der HTW regelmäßig genutzt (Sie eingeschlossen)?

- ☐ 1
- ☐ 2
- ☐ 3
- ☐ 4
- ☐ mehr als 4

3 aktive(r) Filter

Filter BA02/F1

Wenn eine der folgenden Antwortoption(en) ausgewählt wurde: **2, 3, 4, 5**
Dann Frage/Text **BA12** später im Fragebogen anzeigen (sonst ausblenden)

Filter BA02/F2

Wenn eine der folgenden Antwortoption(en) ausgewählt wurde: **2, 3, 4, 5**
Dann Frage/Text **BA10** später im Fragebogen anzeigen (sonst ausblenden)

Filter BA02/F3

Wenn eine der folgenden Antwortoption(en) ausgewählt wurde: **2, 3, 4, 5**
Dann Frage/Text **BA11** später im Fragebogen anzeigen (sonst ausblenden)

Wie viele Schreibtische befinden sich in Ihrem Büro?

- ☐ 1
- ☐ 2
- ☐ 3
- ☐ 4
- ☐ mehr als 4

Wird Ihr Schreibtisch an der HTW von anderen Personen genutzt, wenn Sie nicht da sind?

nie ☐ ☐ ☐ ☐ ☐ immer

An durchschnittlich wie vielen Tagen pro Woche sind alle Schreibtische in Ihrem Büro besetzt?

Im Semester Tage

In der vorlesungsfreien Zeit Tage

Wie lange brauchen Sie durchschnittlich für Ihren Weg zur Arbeit an der HTW?

Bitte geben Sie die Dauer in Minuten an.

Minuten

Minuten

Welches Verkehrsmittel nutzen Sie hauptsächlich für Ihren Weg zur Arbeit an der HTW?

- ☐ PKW (privat)
- ☐ PKW (Fahrgemeinschaft)
- ☐ Öffentliche Verkehrsmittel (Bus, Bahn etc.)
- ☐ Fahrrad
- ☐ Zu Fuß

Wie schätzen Sie die Vereinbarkeit von Beruf und Familie für Sie persönlich ein?

Diese Frage bezieht sich auf die Betreuung von Kindern oder die Pflege anderer Familienmitglieder. Sollte dies für Sie nicht relevant sein, wählen Sie bitte „nicht relevant“ aus.

[illegible]

















PHP-Code

```
question('AL25','combine=AL26');
```

question("AL25", 'combine=AL26')

Sind die folgenden Faktoren an Ihrem Arbeitsplatz gegeben?

Bitte schätzen Sie mit Hilfe der Schieberegler ein, inwiefern die aufgeführten Bedingungen an Ihrem Büroarbeitsplatz an der HTW bzw. an Ihrem Arbeitsplatz zu Hause erfüllt sind.

	An der HTW			Zu Hause		
	überhaupt nicht	voll und ganz	Keine Angabe	überhaupt nicht	voll und ganz	Keine Angabe
Ruhige Umgebung	<input type="range"/>			<input type="range"/>		
Technische Ausstattung (Telefon, Drucker, Monitor(e) etc.)	<input type="range"/>			<input type="range"/>		
Stabile Internetverbindung	<input type="range"/>			<input type="range"/>		
Ergonomische Arbeitsplatzausgestaltung	<input type="range"/>			<input type="range"/>		
Versorgung mit Essen und Getränken	<input type="range"/>			<input type="range"/>		
Geschmackvolle Gestaltung des Arbeitsplatzes	<input type="range"/>			<input type="range"/>		
Alternative Sitzmöbel (Sofa, Sitzsack, Gymnastikball etc.)	<input type="range"/>			<input type="range"/>		
Schöner Ausblick aus dem Fenster	<input type="range"/>			<input type="range"/>		

Welche Gründe motivieren (oder zwingen) Sie dazu, im Büro an der HTW zu arbeiten?

Bitte geben Sie Ihre Antwort in kurzen Stichworten.

Welche Gründe motivieren (oder zwingen) Sie dazu, zu Hause zu arbeiten?

Bitte geben Sie Ihre Antwort in kurzen Stichworten.

Arbeiten unter besonderen Wetterbedingungen

Auch bei der Arbeit werden wir vom Wetter beeinflusst. Im Folgenden geht es darum, wie Sie Ihr Büro an der HTW bei sommerlicher Hitze und winterlicher Kälte erleben.

Inwiefern stimmen Sie folgenden Aussagen zu?

stimme gar
nicht zu

stimme
vollkommen
zu

An kalten Tagen im Winter habe ich die Möglichkeit, die Raumtemperatur an meinem Büroarbeitsplatz an der HTW ausreichend zu regulieren, sodass ich gut arbeiten kann (mittels Heizung).

☐ ☐ ☐ ☐ ☐ ☐

An heißen Tagen im Sommer habe ich die Möglichkeit, die Raumtemperatur an meinem Büroarbeitsplatz an der HTW ausreichend zu regulieren, sodass ich gut arbeiten kann (z.B. mittels Klimaanlage, Ventilatoren, Sonnenschutz, Markisen).

☐ ☐ ☐ ☐ ☐ ☐

Bei heißen Raumtemperaturen am Büroarbeitsplatz an der HTW nutze ich die Möglichkeit, auf kühlere/angenehmere Arbeitsräume an der Hochschule auszuweichen, wo ich besser arbeiten kann.

☐ ☐ ☐ ☐ ☐ ☐

PHP-Code

```
if (value('KA01_03') > 1) {  
    question('KA02');  
}
```

question('KA02')

Welche Räume suchen Sie bei heißen Raumtemperaturen auf, wenn Sie an der HTW arbeiten?
(Mehrfachnennung möglich)

- ☐ Bibliothek
- ☐ Mensa
- ☐ Cafeteria
- ☐ Hörsäle
- ☐ Seminarräume
- ☐ Besprechungsräume
- ☐ schattige Außenbereiche
- ☐ Sonstige

Wo können Sie an heißen Tagen (bei sommerlicher Hitze) und an kalten Tagen (bei winterlicher Kälte) besser arbeiten?

An heißen Tagen (bei sommerlicher Hitze)

Unentschieden
Zu Hause
An Ihrem Büroarbeitsplatz an der HTW

An kalten Tagen (bei winterlicher Kälte)

Unentschieden
Zu Hause
An Ihrem Büroarbeitsplatz an der HTW

Wie gehen Sie damit um, wenn es in Ihrem Büro zu heiß wird?

Bitte führen Sie die Maßnahmen, die Sie ergreifen, in kurzen Stichpunkten an.

--

Alles in allem betrachtet: Wie zufrieden sind Sie insgesamt mit Ihrer aktuellen Bürosituation an der HTW?

überhaupt nicht zufrieden

☐☐☐☐☐☐

sehr zufrieden

Wo sehen Sie Änderungsbedarf in Bezug auf die Bürosituation an der HTW?

New Work - Ihre Meinung ist gefragt!

Als nächstes wollen wir in eine potenzielle Zukunft der Bürogestaltung an der HTW blicken und Ihre Meinung zu möglichen flexiblen Bürokzepten erfragen.

Damit sind Bürokzepte gemeint, bei denen es sowohl offene Bereiche mit mehreren Arbeitsplätzen gibt, als auch abgetrennte und schallisolierte Bereiche für konzentriertes Arbeiten oder Telefonate bzw. Online-Meetings.

Je nach Häufigkeit der eigenen Anwesenheit kann man in den offenen Bereichen seinen eigenen, festen Arbeitsplatz haben oder sich an den Tagen, an denen man an der HTW ist, flexibel auf einen freien Arbeitsplatz setzen.

Zudem gibt es ansprechend gestaltete Bereiche für den professionalen Austausch (Besprechungsräume) als auch den persönlichen Austausch (Plausch- und Küchenecken).

Die verschiedenen Bereiche sollen von vornherein auf die unterschiedlichen Tätigkeiten und Bedürfnisse der Mitarbeitenden abgestimmt werden, weshalb Ihr Mitwirken daran erwünscht ist!

Mit den nachfolgenden Fragen möchten wir herausfinden, welche Bedürfnisse Sie hinsichtlich solcher Arbeitsplätze hätten und wie Sie zu einer eventuellen Umgestaltung geeigneter Flächen an der HTW stehen.

Zu wie viel Prozent besteht Ihre Arbeit an der HTW aus...

... konzentrierter Einzelarbeit?	<input type="text"/>	%
... kommunikativer Zusammenarbeit in Präsenz (inklusive Sprechstunden)?	<input type="text"/>	%
... kommunikativer Zusammenarbeit online (inklusive Sprechstunden)?	<input type="text"/>	%
... kreativ-künstlerischer Arbeit?	<input type="text"/>	%
... Lehrtätigkeit außerhalb des Büros	<input type="text"/>	%
Summe	<input type="text" value="0"/>	%

Mit Blick auf eine gute Gestaltung Ihres Arbeitsplatzes, wie wichtig sind Ihnen die folgenden Aspekte?

Bitte nutzen Sie die Schieberegler für Ihre Einschätzung.

	überhaupt nicht	voll und ganz	Keine Angabe
Ruhige Umgebung	<input type="range"/>		<input type="button" value="Keine Angabe"/>
Privatsphäre	<input type="range"/>		<input type="button" value="Keine Angabe"/>
Geschmackvolle Gestaltung des Arbeitsplatzes	<input type="range"/>		<input type="button" value="Keine Angabe"/>
Fachlicher Austausch mit Kolleg*innen	<input type="range"/>		<input type="button" value="Keine Angabe"/>
Privater Austausch mit Kolleg*innen	<input type="range"/>		<input type="button" value="Keine Angabe"/>
Ungestörte (Video-)Telefonate und Besprechungen	<input type="range"/>		<input type="button" value="Keine Angabe"/>
Platz für Ordner und Unterlagen	<input type="range"/>		<input type="button" value="Keine Angabe"/>
Platz für persönliche Dinge	<input type="range"/>		<input type="button" value="Keine Angabe"/>
Alternativen zum Schreibtisch (z. B. Sofa, Sitzsack, etc.)	<input type="range"/>		<input type="button" value="Keine Angabe"/>
Möglichkeit der (zeitweisen) Kinderbetreuung	<input type="range"/>		<input type="button" value="Keine Angabe"/>
Technische Ausstattung	<input type="range"/>		<input type="button" value="Keine Angabe"/>

Was ist Ihnen mit Blick auf eine gute Arbeitsplatzgestaltung darüber hinaus wichtig?

Seite 20

ZN 4

Was finden Sie an einer flexiblen Arbeitsplatzgestaltung gut?

Darunter verstehen wir Bürokonzepte, bei denen es verschiedene Arten von Arbeitsplätzen gibt, aus denen die Arbeitnehmenden flexibel wählen können. Die Arbeitsplätze sind auf die unterschiedlichen Tätigkeiten und Bedürfnisse der Mitarbeitenden abgestimmt.

Was sehen Sie an einer flexiblen Arbeitsplatzgestaltung kritisch?

Darunter verstehen wir Bürokonzepte, bei denen es verschiedene Arten von Arbeitsplätzen gibt, aus denen die Arbeitnehmenden flexibel wählen können. Die Arbeitsplätze sind auf die unterschiedlichen Tätigkeiten und Bedürfnisse der Mitarbeitenden abgestimmt.

Ich denke, die HTW sollte in Zukunft vermehrt auf nachhaltige Flächennutzung setzen.

Durch die Umgestaltung von Teilflächen an der HTW zu flexiblen Bürobereichen (z. B. unter Einbezug der breiten, bisher ungenutzten Flure in den industriellen Gebäuden) könnten die vorhandenen Flächen wesentlich nachhaltiger genutzt werden.

stimme gar nicht zu ☐ ☐ ☐ ☐ ☐ ☐ stimme voll zu

Können Sie sich vorstellen, freiwillig auf einen festen Büroarbeitsplatz zu verzichten und an den Tagen, an denen Sie an der HTW sind, einen Bereich mit flexiblen Arbeitsplätzen zu nutzen?

Darunter verstehen wir Bürokonzepte, bei denen es verschiedene Arten von Arbeitsplätzen gibt, aus denen die Arbeitnehmenden flexibel wählen können. Die Arbeitsplätze sind auf die unterschiedlichen Tätigkeiten und Bedürfnisse der Mitarbeitenden abgestimmt.

- ☐ Ja
- ☐ Kommt auf die Gestaltung des Bereichs an
- ☐ Nein

1 aktive(r) Filter

Filter ZN28/F1

Wenn eine der folgenden Antwortoption(en) ausgewählt wurde: **2, 3, -9**
Dann Frage/Text **ZN08** später im Fragebogen anzeigen (sonst ausblenden)

Was könnte Ihre Bereitschaft erhöhen, neue Arbeitsplatzkonzepte auszuprobieren und ggf. einen flexiblen Arbeitsplatz zu nutzen? Wie müsste so eine Arbeitsumgebung gestaltet sein, damit sie für Sie persönlich attraktiv ist?

Sie haben es fast geschafft!

Zum Schluss bitten wir Sie um ein paar Angaben zu Ihrer Person.

Bitte geben Sie Ihr Geschlecht an.

☐ weiblich

☐ männlich

☐ divers

☐ keine Angabe

Wie alt sind Sie?

☐ Bis 29 Jahre

☐ 30 – 39 Jahre

☐ 40 – 49 Jahre

☐ 50 – 59 Jahre

☐ 60 Jahre und älter

☐ keine Angabe

Wie viele Personen leben ständig in Ihrem Haushalt, Sie selbst eingeschlossen?

☐ 1

☐ 2

☐ 3

☐ 4 oder mehr

☐ keine Angabe

Wie viele davon sind Kinder unter 18 Jahren?

- ☐ 0
 - ☐ 1
 - ☐ 2
 - ☐ 3
 - ☐ 4 oder mehr
-
- ☐ keine Angabe

Haben Sie noch Anmerkungen zu dieser Umfrage, die Sie uns mit auf den Weg geben möchten?

Sie wollen mitgestalten?

Dann haben Sie hier die Möglichkeit, sich in unseren Mailverteiler "New Work" einzutragen. Über diesen Mailverteiler informieren wir Sie über Workshops und andere partizipative Veranstaltungen zur Arbeitsplatzgestaltung im Rahmen des WaNdel!4- Projekts.

Die Eintragung in den Mailverteiler erfolgt unabhängig von dieser Befragung, Ihre Befragungsdaten werden also nicht in Zusammenhang mit Ihrem Namen oder Ihrer E-Mail-Adresse gebracht.

Ich möchte mich in den HTW-Mailverteiler "New Work" eintragen. Ich bin einverstanden, dass meine Daten (E-Mail-Adresse, optional Name) für diesen Zweck verarbeitet werden. Gemäß der Datenschutzhinweise ist mir bekannt, dass ich meine Einwilligung jederzeit frei widerrufen kann.

- ☐ Bestätigen und weiter zur Eintragung in den Mail-Verteiler „New Work“
- ☐ Kein Interesse

Vielen Dank für Ihre Teilnahme an unserer Befragung!

PHP-Code

```
option('nextbutton', 'Abschicken');
```

PHP-Code

```
if (value('AI04') == 1) {  
    redirect('https://lists.htw-berlin.de/mailman/listinfo/new-work', true);  
}
```

Die Befragung ist beendet. Ihre Antworten wurden gespeichert. Sie können das Browser-Fenster nun schließen.

Möchten Sie in Zukunft an interessanten und spannenden Online-Befragungen teilnehmen?

Wir würden uns sehr freuen, wenn Sie Ihre E-Mail-Adresse für das SoSci Panel anmelden und damit wissenschaftliche Forschungsprojekte unterstützen.

E-Mail:

Am Panel teilnehmen

Die Teilnahme am SoSci Panel ist freiwillig, unverbindlich und kann jederzeit widerrufen werden. Das SoSci Panel speichert Ihre E-Mail-Adresse nicht ohne Ihr Einverständnis, sendet Ihnen keine Werbung und gibt Ihre E-Mail-Adresse nicht an Dritte weiter.

Sie können das Browserfenster selbstverständlich auch schließen, ohne am SoSci Panel teilzunehmen.